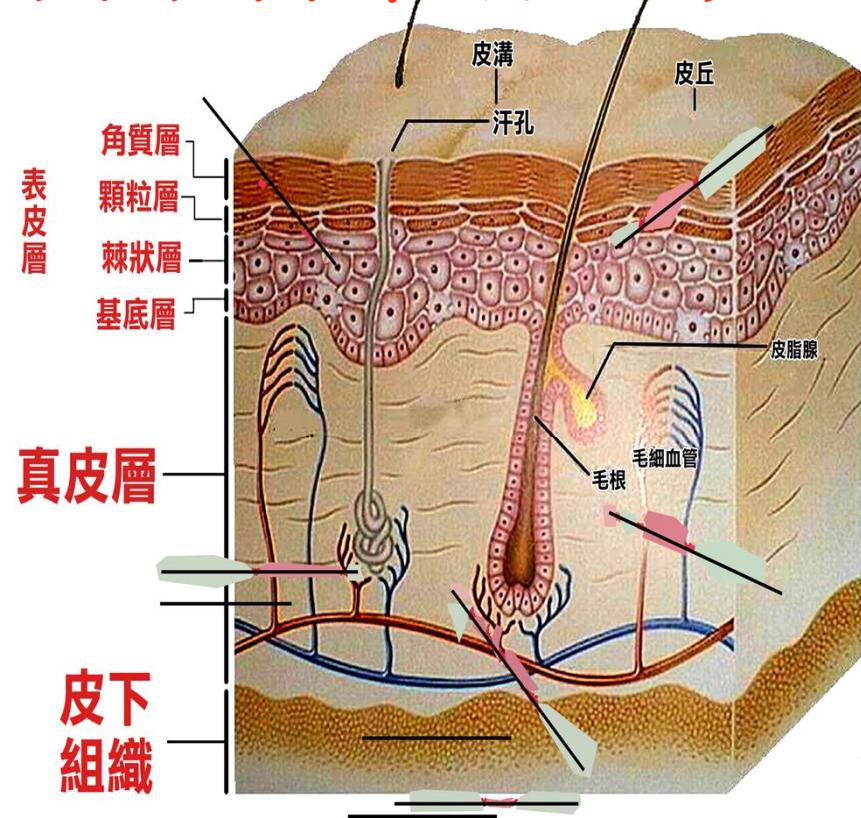


「蜂窩性組織炎」案例及治療

1. 廖桂聲中西醫師

2. 台北市仁愛醫院兼任主治醫師

3. 臺灣中醫皮膚科醫學會常務理事

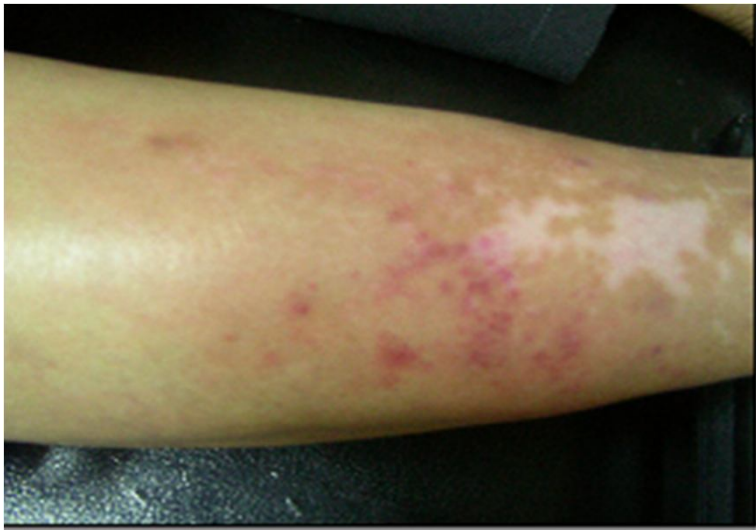


- 1.蜂窩性組織炎是一種皮膚組織的**深部感染**，顧名思義，可知人體皮膚的皮下脂肪層，乃猶如蜂窩蜂窩狀的組織，若此部位受到感染，則名之為「蜂窩性組織炎」。
- 2.發生的原因主要是由於細菌感染，常見有鏈球菌、葡萄球菌、大腸菌、嗜血菌等，當感染已經侵犯到**真皮及皮下組織**，皮下脂肪的排列像蜂窩，所以這類炎症又稱為蜂窩性組織炎。

<http://www.capital.com.tw/Stock/symbol.asp>

- 症狀

紅腫熱痛是蜂窩性組織炎的典型症狀，通常容易發生在**下肢和臉部的部位**，其實，無論發生在身體的甚麼部位，這種感染都是非常嚴重的感染，若感染發生在肝，則為肝膿瘍。發生在肺，則為肺膿瘍。發生在腦，則為腦膿瘍。發生在腎，則為腎膿瘍。類似蜂窩性組織炎這種嚴重的感染，無論發生在哪個部位，都是相當嚴重且會致命的感染，**此種感染最大的主因，乃人體整體免疫系統功能不足所致，**



蜂窩性組織炎，坊間名為<紅腳紅>，意謂其發病的第3~5天，患部的組織會比先前的患部更紅、更腫，此時也就是疾病急性巔峰期。



(香港腳引起的蜂窩性組織炎)。



(灰指甲引起的蜂窩性組織炎)



將近1個月後，才因右腳紅腫熱痛、全身發燒畏寒、鼠蹊部淋巴結腫大，一跛一跛由家人攙扶就醫，傷口已經潰爛、焦黑，還發出惡臭，檢驗確認是感染黏質色拉雷菌所致可能引發蜂窩性組織炎，且惡化成骨髓炎



▲老婦右腳擦傷，卻以乾燒符咒包覆，檢驗確認感染黏質色拉雷菌。



▲沈瑞隆醫師指出，老婦直到傷口潰爛、焦黑且發出惡臭才就醫。



For your Eyes Only

- 造成**急性臉紅**的原因很多，接觸性皮膚炎只是其一，另外還有**A酸**皮膚炎、長期接受雷射或過度護膚造成的敏感性肌膚、蕁麻疹及血管性水腫、光敏感性皮膚炎、曬傷、**蜂窩性組織炎**、黴菌感染等，這些病可能長得都很像，必須尋求專業醫師診斷和治療。

老是臉紅的人主要有兩種情形，一是「酒糟」；二是「脂漏性皮膚炎」。酒糟的表現為吃辣、燙的食物時或刺癢的臉部潮紅，嚴重時，甚至有膿皰型丘疹及酒糟鼻。在曬太陽、喝酒、吃辣、情緒激昂或生氣用力時，更是明顯

至於脂漏性皮膚炎則是會起癢的、油膩性的脫皮紅疹（但冬天的時候可能乾而不油），特別是季節交替、熬夜、壓力大的時候，好發位置是頭皮、眉間、鼻側、嘴角及耳後。



特別門診--酒槽鼻治療 醫案：



酒槽鼻治療 前照片

酒槽鼻治療 後照片

特別門診--酒糟鼻治療 醫案：



油膩光亮，紅斑酒糟鼻 治療前後

青春痘治療 醫案：



治療 前照片

治療 後照片

異位性皮膚炎治療 醫案：



異位性皮膚炎治療 前照片

異位性皮膚炎治療 後照片

乾癬治療 醫案：



乾癬治療 前照片

乾癬治療 後照片




異位性皮膚炎紅斑、紅疹及脫屑、局部皮膚肥厚變粗糙或魚鱗癬樣病變。



Figure 17-9 Acute cutaneous LE (systemic LE). The classic butterfly rash occurs in 10% to 50% of patients with acute LE.

- 外敷水、酒各半，隔水加熱以白芨、苦蔘根、人參之類，調水性凡士林。有皮膚清道夫之稱，可以幫助養顏美容，漂白皮膚，以及消除酒糟鼻留下的疤痕組織，強化皮膚抵抗力。



- 導致長期或反覆臉紅的原因還有很多，包括：自體免疫性疾病（如紅斑性狼瘡、皮膚炎）、交感神經失調、停經、甲狀腺疾病，類癌症候群（**carcinoid syndrome**）等，有些診斷並不容易，甚至需要病理切片或抽血檢查幫忙。

成人膽固醇濃度 (mg/dl)	理想濃度
總膽固醇 (TC)	低於 200mg/dl
低密度脂蛋白膽固醇 (LDL)	低於 130mg/dl
高密度脂蛋白膽固醇 (HDL)	高於 60mg/dl
三酸甘油酯	低於 200mg/dl

	收縮壓	舒張壓
理想血壓	小於120毫米汞柱 (mmHg)	小於80毫米汞柱 (mmHg)

▶ 資料來源：衛生署

三酸甘油酯
山楂
降低三酸甘油酯

LDL (膽固醇)
植物固醇
降低膽固醇

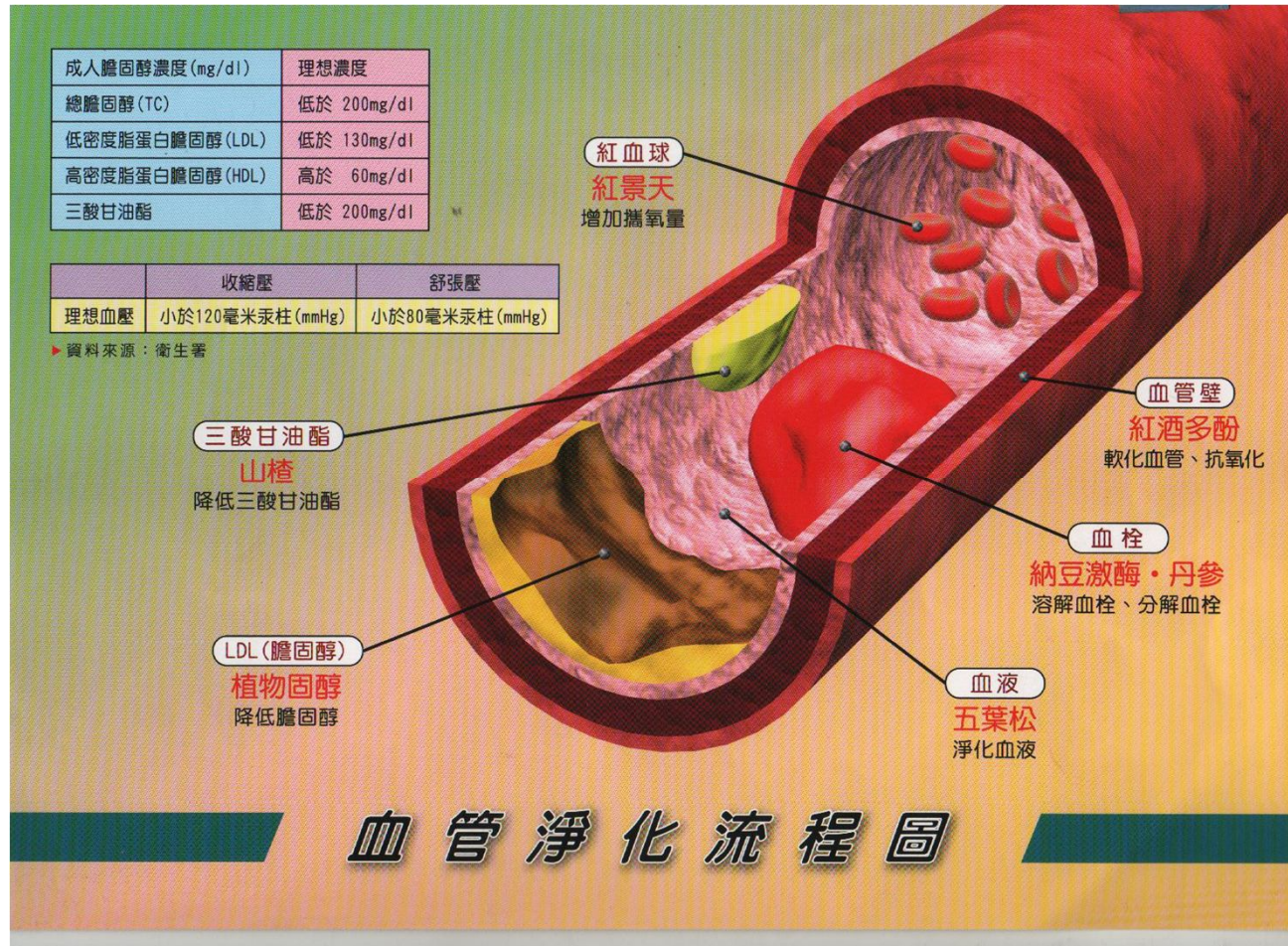
紅血球
紅景天
增加攜氧量

血管壁
紅酒多酚
軟化血管、抗氧化

血栓
納豆激酶·丹參
溶解血栓、分解血栓

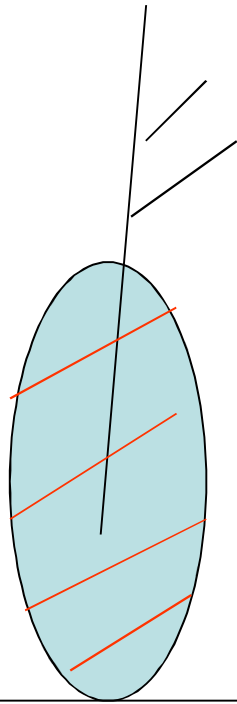
血液
五葉松
淨化血液

血管淨化流程圖

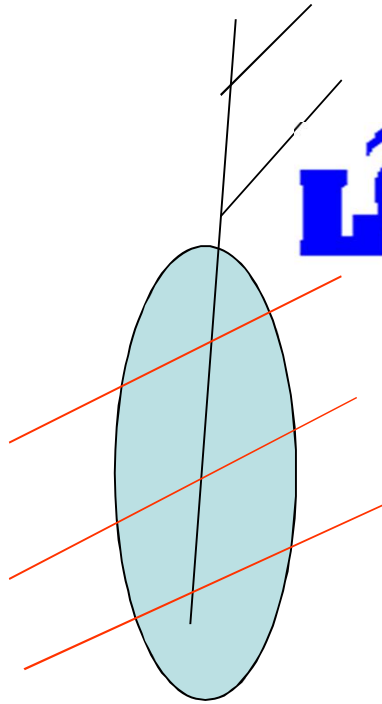




(傷口引起的蜂窩性組織炎)。

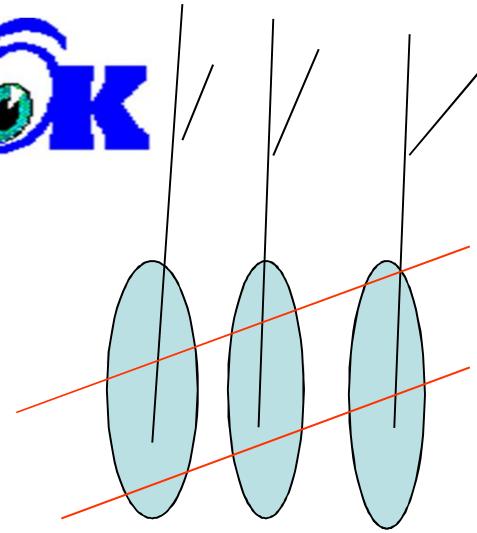


folliculitis

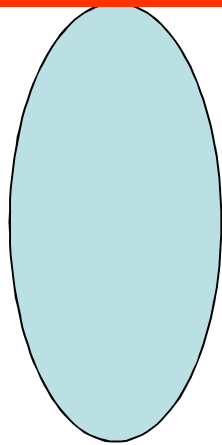
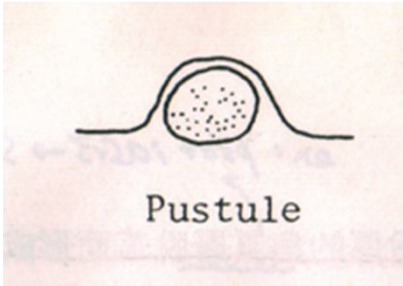


furuncle


LOOK



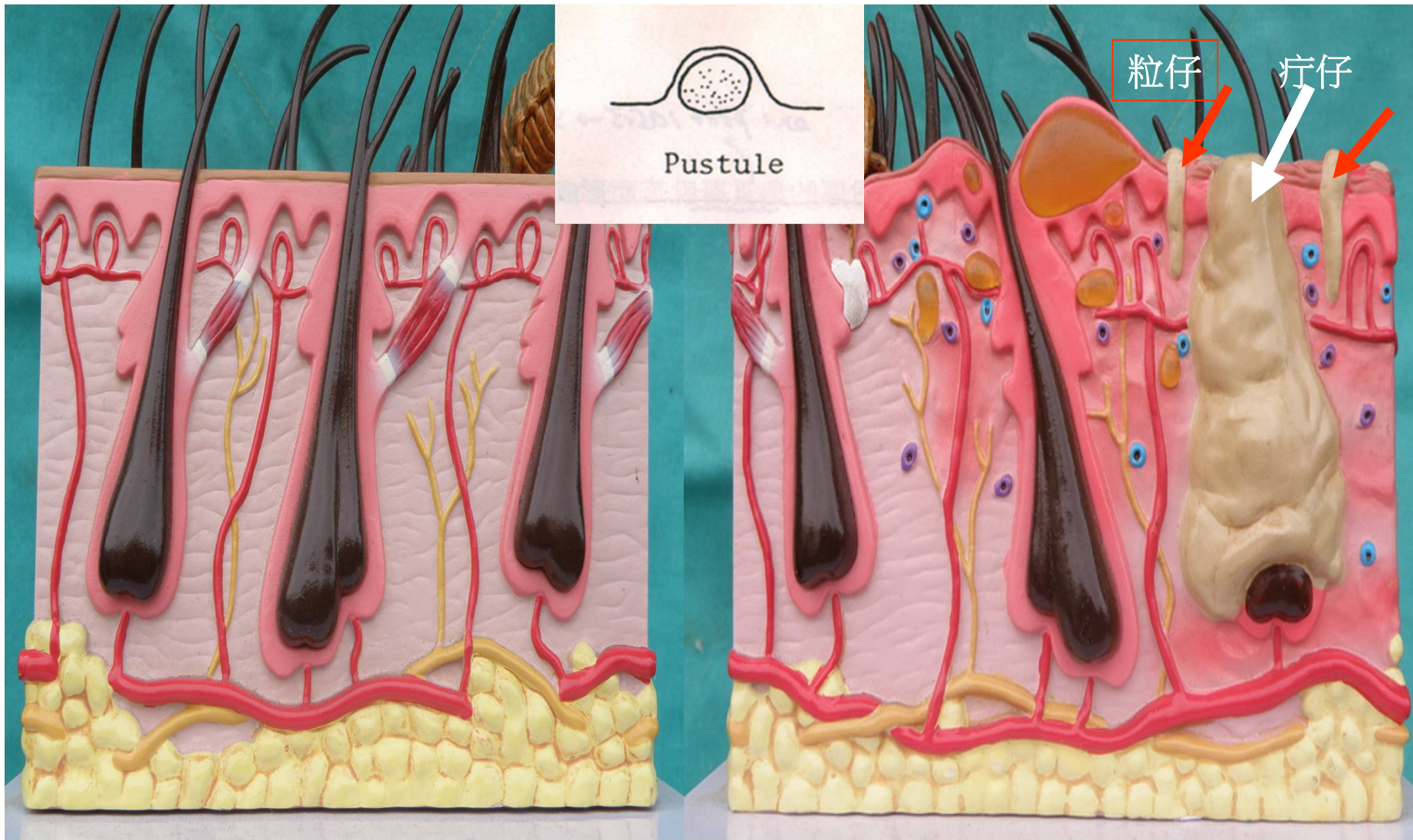
carbuncle



疗仔



粒仔



- Carbuncle.
- Furuncle.



- 丹毒 (**Erysiples**)
- 丹毒為醱膿性鏈球菌 (**streptococcus pyogenes**) 引起之表淺性蜂窩組織炎。
- 病患多有全身症狀如發熱及寒戰等。好發部位為面部及足部，常呈急性，界限明顯，局部熱感疼痛紅腫之硬結性斑塊，偶可見小水疱出現於表面，反覆發作可致淋巴阻塞及局部浮腫。清熱解毒及利濕即可治癒。如今已有治療丹毒最有效的藥物——盤尼西林 (**pencillin**) ，但必須做皮膚試驗後方可使用





膿痂疹 (Impetigo)

因外來化膿球菌，如葡萄球菌(**phage type 71**或**79staphylococcal**)或鏈球菌(**Group A streptococcus**)所引起的皮膚疾病。一般以五歲以下的幼童較易罹患此症。此病傳染性特強又迅速，故又稱為傳染性膿痂疹(**Impetigo contagiosa**)。常發現流行於家族內和鄰近區域的幼童間。

症狀可分(1)水疱型，(2)結痂性膿痂疹二型。罹病初期皮疹由鼻子周圍至顏面、四肢、軀幹蔓延，自身感染，接著身上出現紅斑及小水痘。水泡會於一、二天內變為膿疤，再轉變成黃色或黃褐色結痂，病人且會有輕度瘙癢、淋巴腺腫大、白血球增多等現象。

本症約有**30 ~ 40 %**病童可能轉變成急性腎小球及腎炎之後遺症。以真人活命飲加生石膏治療服用一星期，效果滿意。

惡性痣的可疑徵兆

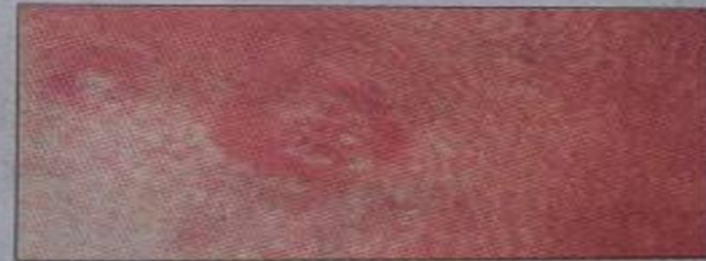
判斷可疑徵兆

- 1 對稱 上下、左右不對稱的痣
- 2 邊緣 邊緣不規則、凸出不圓滑的痣
- 3 顏色 顏色深淺不一的痣
- 4 大小 太大的痣出現惡性變化機率較高
- 5 隆起 痣快速長大和隆起時

資料提供／黃季怡醫師
製表／記者陳惠惠



化膿性腫塊久治不癒，甚至潰爛得更嚴重，就要提高警覺。



有患者長出突出白痣，還不斷變大，檢查證實為皮膚癌。

圖片提供／黃季怡醫師



化膿性腫塊久治不癒，甚至潰爛得更嚴重，就要提高警覺。



有患者長出突出白痣，還不斷變大，檢查證實為皮膚癌。

圖片提供／黃季怡醫師



▲68歲的阿伯，乳頭滲血長達兩個月，到醫院檢查才知罹患乳癌癌前病變，幸及時切除治療，才未轉變成惡性腫瘤。（記者歐素美翻攝）



飲食、營養和疾病的相關性

飲食食物處理不當



影響食品衛生與安全



食品中之營養素
無法發揮生理功能

食品中存在之毒素、
污染物，不當添加物
使用及不當加工調理
所致之不良影響

傷害人體、產生疾病、死亡

摘自：謝明哲 M.J. Shieh

• 蜂窩性組織炎與抗生素

發揮其<消炎、修復、強化>的三大功能，真的是有病治病，無病強身，但有的假內行人，說<藥皆是毒>，那才是不識貨的外行人，其造假之詞，根本是瑕不掩瑜，而西藥呢？諸如類固醇、抗生素就只有消炎作用，根本沒有修復與強化組織的功能，若在疾病的急性期或亞急性期，偶而用之，還可如虎添翼，但若長期使用反會破壞身體修復與強化組織的功能，導致百病滋生。所以西醫與中醫的關係，反而是一種互補而非取代，不僅可以在兩者之間創造雙贏，而且絕對是一種多贏的局勢。

- 疾病分成四型

分成四型：

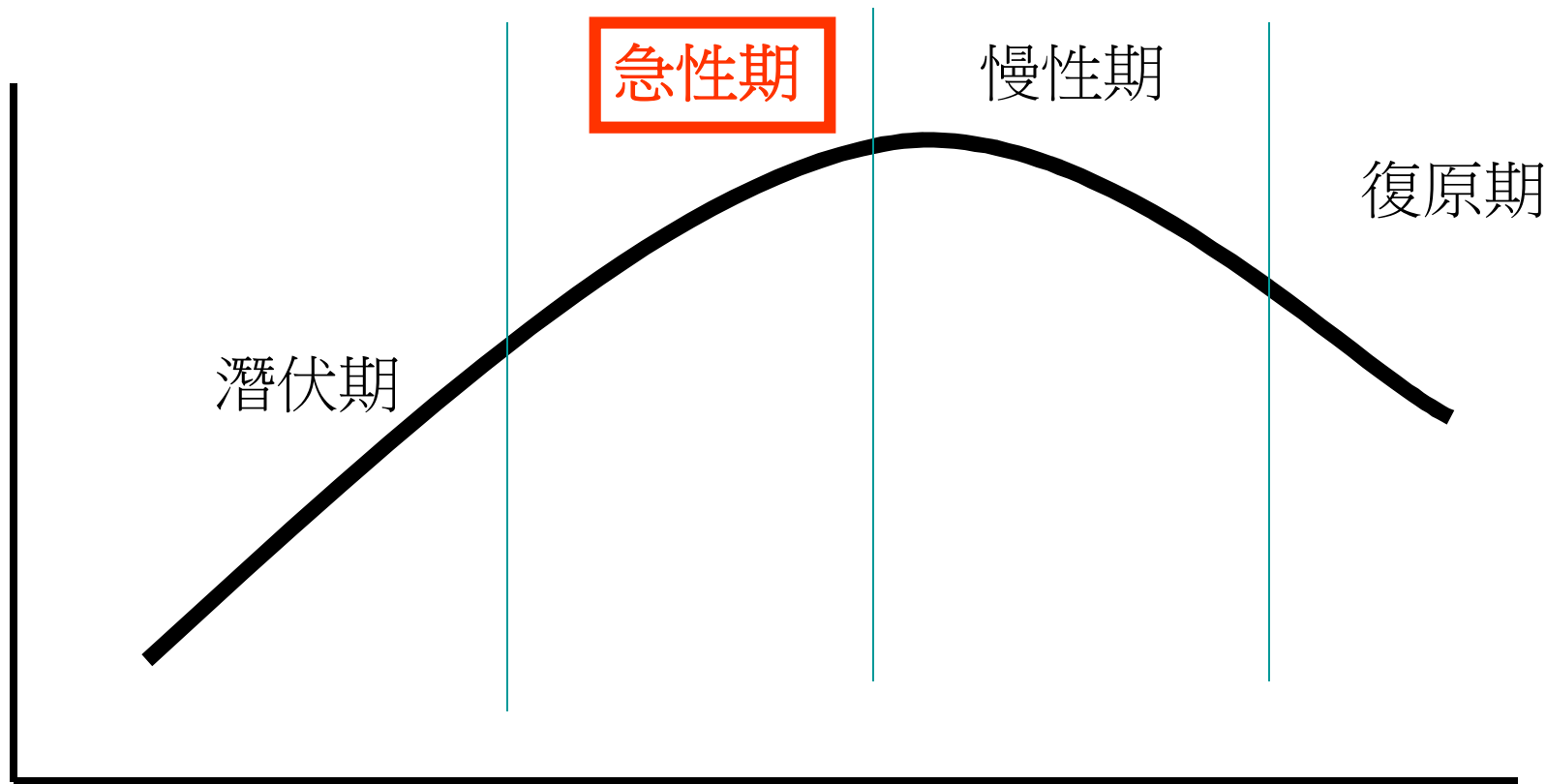
(一)急性期

(二)亞急性期

(三)慢性期

(四)修復期

病程



潛伏期

急性期

慢性期

復原期

時間

蜂窩性組織炎急性期，科學精製漢藥
<苦參圓、黃柏圓、大黃圓、黃連膠囊>
以及<知母甘草萃取精華液>



(苦參圓)




(黃柏圓)



(大黃圓)



(黃連膠囊)



- 生物技術製成的「**知母飲**」**組織細胞發炎，對抗病毒、消炎、修護的效果也非常好。**，特以治療對流感、新流感、SARS病毒、呼吸道病毒、腺病毒、單純疱疹病毒等。

知母飲（知母、大黃、甘草、黃連，水、酒各半，隔水加熱，淬取。

**工欲善其事
必先利其器**



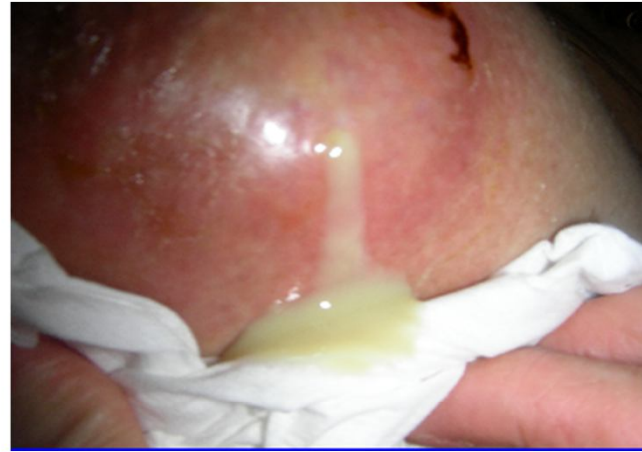
大黃黃連蜜調膏

製法---用大黃粉末與黃連粉末（上兩味藥勿用科學中藥粉）與白蜜一斤，攪拌均勻成膏狀，即可。調好之後，必須冷藏。

功效---對於燙傷、扭傷、撞傷、丹毒（即蜂窩性組織炎）、疔癰腫毒，亦即一切組織發炎的紅腫熱痛，皆有神效。前言，此膏必須冷藏，其義，乃對於紅腫熱痛的組織，可達到冰敷的消炎效果。



醫案分享：



(圓圈的部位,表示部分組織的膿已成熟,才可擠膿.若已擠到有鮮血流出,則不宜再擠.應再等一兩天,讓其它部位的組織,再化成膿時,才可繼續擠膿,否則,組織的膿若未成熟,卻拼命亂擠一通,就會越擠越嚴重.)

醫案分享：



(產婦雖然罹患了乳房的蜂窩性組織炎，膿也逐漸清除，並有乳汁噴出，泌乳量豐富，宜用另一健康乳房哺乳，展現母性的光輝.)



經過約一個半月的<<新漢醫學>>的<科學精製漢藥>調養，已遠離了蜂窩性組織炎的危險性且乳腺炎的硬塊，也逐漸軟化。但切身之痛，希冀後來者，勿重蹈覆轍。

花是 最好的醫藥

自然植物、天然藥材、科學研究的最新成果
 真正從科學中來並經過科學驗證的藥材
 本書精選了100種、包括玫瑰、茉莉、芍藥、
 白蘭、木芙蓉、紫雲英、木芙蓉、芍藥、
 白蘭、木芙蓉、紫雲英、木芙蓉、芍藥、
 白蘭、木芙蓉、紫雲英、木芙蓉、芍藥、
 白蘭、木芙蓉、紫雲英、木芙蓉、芍藥、

中國醫藥出版社

花內成分，可以激發人體自身抗病能力，
 消除疲勞，改善睡眠，並作為家庭保健，
 還有老人服用花藥時，研究員建議應每日服用天然草本植物。

- ★ 名醫張中樞
- ★ 鄭州大學藥理所教授張懷忠
- ★ 中國醫藥大學藥學博士張江月
- ★ 中華中醫藥學會理事張貴善

熱情
推薦


中國醫藥出版社

您我關心的問題

問與答



**THE
END**



FIN

多一分了解

多一分健康

TVBS

健康新靈 23

中醫 西醫 預防 治療

如何保肝(二)

如何擁有好肝 迎向彩色人生



主持 鄧凱云



特別來賓
潘懷宗
(藥理博士)



來賓
譚健民
(腸胃肝病
專科醫師)



特別來賓
廖桂馨
(中藥整合
專科醫師)




來賓
陳亮明
(中醫師)

肝病又稱為國病，是台灣最常見的本土病。

肝臟是沉默的器官，該如何照顧它？
 肝炎是如何造成的？有何症狀？
 肝炎、肝硬化、肝癌真的是死亡三部曲嗎？

錢要賺！命要顧！中西醫教你保肝！
 觀察膚色、尿色黃疸現象，變黃了！
 吃內臟補身？當心重金屬鍋不孕！
 現場示範絞股藍茶保健茶飲。





TVBS健康兩點靈節目，在98.05.19報導廖桂聲 中西醫師治療肝病有效。